

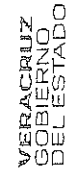

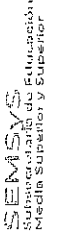
Gobierno del Estado de Veracruz de Ignacio de la Llave  
PRIMER INFORME TRIMESTRAL DEL GASTO PÚBLICO 2019  
Indicadores de Resultados  
Del 1 de Enero al 31 de Marzo de 2019  
(Pesos)

Ente Público: INSTITUTO TECNOLÓGICO SUPERIOR DE MISANTLA

ANEXO REPORTES DEL PROGRAMA ANUAL DE INDICADORES DE GESTIÓN ENERO-MARZO 2019

~~CONFIDENTIAL~~





**Presupuesto Basado en Resultados - Sistema de Evaluación del Desempeño  
Programación, Avance y Justificación de Indicadores  
INSTITUTO TECNOLÓGICO SUPERIOR DE MISANTLA**

Clave IP	Nombre del Programa Presupuestaria	Nivel	Nombre del Indicador	Cantidad de Validación		ENERO		Justificación (en caso de que el indicador no haya sido programado)
				Reportado	Avance	Reportado	Avance	
S0270210001	EDUCACIÓN SUPERIOR TECNOLÓGICA	F	Índice de variación proporcional de egresados incorporados al sector laboral	N	Egresados	0	0	
				D	Egresados	0	0	
				R	Porcentaje	0	0	
S0270210001	EDUCACIÓN SUPERIOR TECNOLÓGICA	P1	Proporción de eficiencia terminal en Educación Superior Tecnológica de Veracruz	N	Alumnos	0	0	
				D	Alumnos	0	0	
				R	Porcentaje	0	0	
S0270210001	EDUCACIÓN SUPERIOR TECNOLÓGICA	P2	Proporción de cobertura en educación superior.	N	Alumnos	0	0	
				D	Alumnos	0	0	
				R	Porcentaje	0	0	
S0270210001	EDUCACIÓN SUPERIOR TECNOLÓGICA	C1	Proporción de impartición de programas de estudios con calidad	N	Programas	0	0	
				D	Programas	0	0	
				R	Porcentaje	0	0	
S0270210001	EDUCACIÓN SUPERIOR TECNOLÓGICA	A1C1	Proporción de docentes con reconocimiento de perfil deseable	N	Docentes	0	0	
				D	Docentes	0	0	
				R	Porcentaje	0	0	
S0270210001	EDUCACIÓN SUPERIOR TECNOLÓGICA	A2C1	Proporción de docentes en líneas innovadoras de investigación aplicada y desarrollo tecnológico	N	Docentes	24	24	
				D	Docentes	40	40	
				R	Porcentaje	0.6	0.6	



VERACRUZ  
GOBIERNO  
DEL ESTADO



SEMSIS  
Subsecretaría de Educación  
Media Superior y Superior

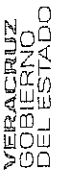
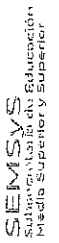


DET  
Departamento de Estudios  
Técnicos



**Presupuesto Basado en Resultados - Sistema de Evaluación del Desempeño  
Programación, Avance y Justificación de Indicadores  
INSTITUTO TECNOLÓGICO SUPERIOR DE MISANTLA**


Clave PP	Nombre del Programa Presupuestario	Nivel	Nombre del Indicador	Unidad/Actividad	ENERO		Justificación: (Breve descripción que avance de la meta sea medible y evaluable al 100% programado)
					Programado	Avance	
S0270210001	EDUCACIÓN SUPERIOR TECNOLÓGICA	A3C1	Proporción de docentes incorporados en el Sistema Nacional de Investigadores	N Docentes	0	0	
				D Docentes	0	0	
				R Porcentaje	0	0	
S0270210001	EDUCACIÓN SUPERIOR TECNOLÓGICA	A4C1	Proporción de cuerpos académicos consolidados	N Cuerpos académicos	0	0	
				D Cuerpos académicos	0	0	
				R Porcentaje	0	0	
S0270210001	EDUCACIÓN SUPERIOR TECNOLÓGICA	A5C1	Proporción de programas de estudio acreditados por organismos reconocidos	N Programas de estudio	0	0	
				D Programas de estudio	0	0	
				R Porcentaje	0	0	
S0270210001	EDUCACIÓN SUPERIOR TECNOLÓGICA	A6C1	Proporción de movilidad académica de alumnos y docentes	N Alumnos y docentes	0	0	
				D Alumnos y docentes	0	0	
				R Porcentaje	0	0	
S0270210001	EDUCACIÓN SUPERIOR TECNOLÓGICA	C2	Índice de variación proporcional de la matrícula escolar	N Alumnos	0	0	
				D Alumnos	0	0	
				R Porcentaje	0	0	
S0270210001	EDUCACIÓN SUPERIOR TECNOLÓGICA	A1C2	Proporción de campañas de difusión realizadas	N Campañas de difusión	0	0	
				D Campañas de difusión	0	0	
				R Porcentaje	0	0	



**Presupuesto Basado en Resultados - Sistema de Evaluación del Desempeño**  
**Programación, Avance y Justificación de Indicadores**  
**INSTITUTO TECNOLÓGICO SUPERIOR DE MISANTLA**

Clave PP	Nombre del Programa Presupuestaria	Nivel	Nombre del Indicador	Unidad de Medida	ENERO		Justificación (Puede ser que el avance de la meta sea mayor o menor al 10% Programado)	
					Programada	Avance		
S0270210001	EDUCACIÓN SUPERIOR TECNOLÓGICA	A2C2	Índice de variación proporcional de alumnos de nuevo ingreso	N Alumnos	0	0		
					D Alumnos	0		0
					R Porcentaje	0		0
S0270210001	EDUCACIÓN SUPERIOR TECNOLÓGICA	A3C2	Índice de variación proporcional en alumnos de reingreso	N Alumnos	0	0		
					D Alumnos	0		0
					R Porcentaje	0		0
S0270210001	EDUCACIÓN SUPERIOR TECNOLÓGICA	A4C2	Proporción de alumnos titulados	N Alumnos	0	0		
					D Alumnos	0		0
					R Porcentaje	0		0
S0270210001	EDUCACIÓN SUPERIOR TECNOLÓGICA	A5C2	Proporción de satisfacción en educación superior tecnológica de Veracruz	N Alumnos	0	0		
					D Alumnos	0		0
					R Porcentaje	0		0

MTR. JOSÉ ROBERTO ARENAS MARTÍNEZ	M.A. JOSÉ EDGAR SOTO MENESES
DIRECTOR GENERAL	DIRECTOR DE PLANEACIÓN Y VINCULACIÓN



**DIRECCION**  
30951100021



VERACRUZ  
GOBIERNO  
DEL ESTADO



SEV  
Secretaría  
de Educación

SEMSYS  
Sistema de Medición  
del Medio Superior y Superior



DET  
Departamento de  
Evaluación y  
Acreditación



**Presupuesto Basado en Resultados - Sistema de Evaluación del Desempeño  
Programación, Avance y Justificación de Indicadores  
INSTITUTO TECNOLÓGICO SUPERIOR DE MISANTLA**

Clave/PP	Nombre del Programa Presupuestario	Nivel	Nombre del Indicador	Unidad de Medida	ABRIL		Justificación (en los casos de que el avance de la meta sea mayor o menor al 10% programado)
					Programaria	Aplicativa	
S0270210001	EDUCACIÓN SUPERIOR TECNOLÓGICA	F	Índice de variación proporcional de egresados incorporados al sector laboral	N Egresados	0	0	
				D Egresados	0	0	
				R Porcentaje	0	0	
S0270210001	EDUCACIÓN SUPERIOR TECNOLÓGICA	P1	Proporción de eficiencia terminal en Educación Superior Tecnológica de Veracruz	N Alumnos	0	0	
				D Alumnos	0	0	
				R Porcentaje	0	0	
S0270210001	EDUCACIÓN SUPERIOR TECNOLÓGICA	P2	Proporción de cobertura en educación superior.	N Alumnos	0	0	
				D Alumnos	0	0	
				R Porcentaje	0	0	
S0270210001	EDUCACIÓN SUPERIOR TECNOLÓGICA	C1	Proporción de impartición de programas de estudios con calidad	N Programas	0	0	
				D Programas	0	0	
				R Porcentaje	0	0	
S0270210001	EDUCACIÓN SUPERIOR TECNOLÓGICA	A1C1	Proporción de docentes con reconocimiento de perfil deseable	N Docentes	0	0	
				D Docentes	0	0	
				R Porcentaje	0	0	
S0270210001	EDUCACIÓN SUPERIOR TECNOLÓGICA	A2C1	Proporción de docentes en líneas innovadoras de investigación aplicada y desarrollo tecnológico	N Docentes	0	0	
				D Docentes	0	0	
				R Porcentaje	0	0	



VERACRUZ  
GOBIERNO  
DEL ESTADO



SEV  
Secretaría  
de Educación

SEMSYS  
Sistema de Medición  
de la Calidad de la Educación  
en el Nivel Superior

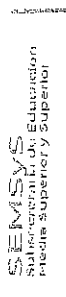
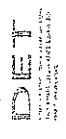


DET  
Departamento de  
Evaluación y  
Acreditación



**Presupuesto Basado en Resultados - Sistema de Evaluación del Desempeño  
Programación, Avance y Justificación de Indicadores  
INSTITUTO TECNOLÓGICO SUPERIOR DE MISANTLA**


Clave PP	Nombre del Programa Presupuestario	Nivel	Nombre del Indicador	Unidad de Medición	ABRERO		Justificación (en caso de que el avance de la meta sea mayor o menor al 10% programado)
					Programada	Avance	
S0270210001	EDUCACIÓN SUPERIOR TECNOLÓGICA	A3C1	Proporción de docentes incorporados en el Sistema Nacional de Investigadores	N Docentes	0	0	
				D Docentes	0	0	
				R Porcentaje	0	0	
S0270210001	EDUCACIÓN SUPERIOR TECNOLÓGICA	A4C1	Proporción de cuerpos académicos consolidados	N Cuerpos académicos	0	0	
				D Cuerpos académicos	0	0	
				R Porcentaje	0	0	
S0270210001	EDUCACIÓN SUPERIOR TECNOLÓGICA	A5C1	Proporción de programas de estudio acreditados por organismos reconocidos	N Programas de estudio	0	0	
				D Programas de estudio	0	0	
				R Porcentaje	0	0	
S0270210001	EDUCACIÓN SUPERIOR TECNOLÓGICA	A6C1	Proporción de movilidad académica de alumnos y docentes	N Alumnos y docentes	177	177	
				D Alumnos y docentes	2903	2903	
				R Porcentaje	6.10%	6.10%	
S0270210001	EDUCACIÓN SUPERIOR TECNOLÓGICA	C2	Índice de variación proporcional de la matrícula escolar	N Alumnos	0	0	
				D Alumnos	0	0	
				R Porcentaje	0	0	
S0270210001	EDUCACIÓN SUPERIOR TECNOLÓGICA	A1C2	Proporción de campañas de difusión realizadas	N Campañas de difusión	1	1	
				D Campañas de difusión	1	1	
				R Porcentaje	100.00%	100.00%	



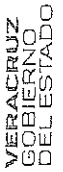

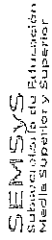
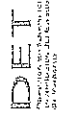
**Presupuesto Basado en Resultados - Sistema de Evaluación del Desempeño**  
**Programación, Avance y Justificación de Indicadores**  
**INSTITUTO TECNOLÓGICO SUPERIOR DE MISANTLA**

Clave FIP	Nomenclatura del Programa Presupuestaria	Nivel	Indicador de Medición	Unidad de Medición			FEBRERO		Justificación (en caso de que exista) o la meta asignada (en caso de no asignada)
				N	D	R	Programado	Avance	
S0270210001	EDUCACIÓN SUPERIOR TECNOLÓGICA	A2C2	Índice de variación proporcional de alumnos de nuevo ingreso	N	Alumnos	0	0	0	
				D	Alumnos	0	0	0	
				R	Porcentaje	0	0	0	
S0270210001	EDUCACIÓN SUPERIOR TECNOLÓGICA	A3C2	Índice de variación proporcional en alumnos de reingreso	N	Alumnos	0	0	0	
				D	Alumnos	0	0	0	
				R	Porcentaje	0	0	0	
S0270210001	EDUCACIÓN SUPERIOR TECNOLÓGICA	A4C2	Proporción de alumnos titulados	N	Alumnos	138	138	138	
				D	Alumnos	370	370	370	
				R	Porcentaje	37.30%	37.30%	37.30%	
S0270210001	EDUCACIÓN SUPERIOR TECNOLÓGICA	A5C2	Proporción de satisfacción en educación superior tecnológica de Veracruz	N	Alumnos	0	0	0	
				D	Alumnos	0	0	0	
				R	Porcentaje	0	0	0	

Mtro. JOSÉ ROBERTO ARENAS MARTÍNEZ	M.A. JOSÉ EDGAR SOTO MENESES
 DIRECTOR GENERAL	 DIRECTOR DE PLANEACIÓN Y VINCULACIÓN



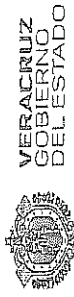
DIRECCION  
10E1T0002F



**Presupuesto Basado en Resultados - Sistema de Evaluación del Desempeño  
Programación, Avance y Justificación de Indicadores  
INSTITUTO TECNOLÓGICO SUPERIOR DE MISANTLA**

Clave IPP	Nombre del Programa Presupuestario	Nivel	Nombre del Indicador	Uptitulos (en Millésimas)			MARZO		Justificación (en caso de que el avance de la meta sea mayor o menor al 100% Programado)
				N	D	R	Programado	Avance	
S0270210001	EDUCACIÓN SUPERIOR TECNOLÓGICA	F	Índice de variación proporcional de egresados incorporados al sector laboral	N	Egresados	0	0	0	
				D	Egresados	0	0	0	
				R	Porcentaje	0	0	0	
S0270210001	EDUCACIÓN SUPERIOR TECNOLÓGICA	P1	Proporción de eficiencia terminal en Educación Superior Tecnológica de Veracruz	N	Alumnos	0	0	0	
				D	Alumnos	0	0	0	
				R	Porcentaje	0	0	0	
S0270210001	EDUCACIÓN SUPERIOR TECNOLÓGICA	P2	Proporción de cobertura en educación superior.	N	Alumnos	0	0	0	
				D	Alumnos	0	0	0	
				R	Porcentaje	0	0	0	
S0270210001	EDUCACIÓN SUPERIOR TECNOLÓGICA	C1	Proporción de impartición de programas de estudios con calidad	N	Programas	0	0	0	
				D	Programas	0	0	0	
				R	Porcentaje	0	0	0	
S0270210001	EDUCACIÓN SUPERIOR TECNOLÓGICA	A1C1	Proporción de docentes con reconocimiento de perfil deseable	N	Docentes	0	0	0	
				D	Docentes	0	0	0	
				R	Porcentaje	0	0	0	
S0270210001	EDUCACIÓN SUPERIOR TECNOLÓGICA	A2C1	Proporción de docentes en líneas innovadoras de investigación aplicada y desarrollo tecnológico	N	Docentes	0	0	0	
				D	Docentes	0	0	0	
				R	Porcentaje	0	0	0	





VERACRUZ  
GOBIERNO  
DEL ESTADO



SEV  
Secretaría  
de Educación

SEMSYS  
Subsecretaría de Educación  
Media Superior y Superior


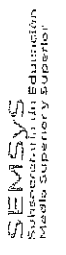


DIET  
Instituto Tecnológico de Misantla



**Presupuesto Basado en Resultados - Sistema de Evaluación del Desempeño  
Programación, Avance y Justificación de Indicadores  
INSTITUTO TECNOLÓGICO SUPERIOR DE MISANTLA**

Clave IPP	Nombre del Programa Presupuestario	Nivel	Nombre del Indicador	Unidades Medida		Avance		Justificación: (epígrafos de que el avance de la meta sea mayor o menor al 10% programado)
				Docentes	Alumnos	Programado	Avance	
S0270210001	EDUCACIÓN SUPERIOR TECNOLÓGICA	A3C1	Proporción de docentes incorporados en el Sistema Nacional de Investigadores	N	Docentes	0	0	
				D	Docentes	0	0	
				R	Porcentaje	0	0	
S0270210001	EDUCACIÓN SUPERIOR TECNOLÓGICA	A4C1	Proporción de cuerpos académicos consolidados	N	Cuerpos académicos	0	0	
				D	Cuerpos académicos	0	0	
				R	Porcentaje	0	0	
S0270210001	EDUCACIÓN SUPERIOR TECNOLÓGICA	A5C1	Proporción de programas de estudio acreditados por organismos reconocidos	N	Programas de estudio	0	0	
				D	Programas de estudio	0	0	
				R	Porcentaje	0	0	
S0270210001	EDUCACIÓN SUPERIOR TECNOLÓGICA	A6C1	Proporción de movilidad académica de alumnos y docentes	N	Alumnos y docentes	0	0	
				D	Alumnos y docentes	0	0	
				R	Porcentaje	0.00%	0.00%	
S0270210001	EDUCACIÓN SUPERIOR TECNOLÓGICA	C2	Índice de variación proporcional de la matrícula escolar	N	Alumnos	0	0	
				D	Alumnos	0	0	
				R	Porcentaje	0	0	
S0270210001	EDUCACIÓN SUPERIOR TECNOLÓGICA	A1C2	Proporción de campañas de difusión realizadas	N	Campañas de difusión	1	1	
				D	Campañas de difusión	1	1	
				R	Porcentaje	100.00%	100.00%	



**Presupuesto Basado en Resultados - Sistema de Evaluación del Desempeño  
Programación, Avance y Justificación de Indicadores  
INSTITUTO TECNOLÓGICO SUPERIOR DE MISANTLA**

Clave SIP	Nombre del Programa Presupuestario	Nivel	Medidor de Resultados	Avance		Indicador de Resultados de la manera siguiente (programática)
				Programación	Avance	
S0270210001	EDUCACIÓN SUPERIOR TECNOLÓGICA	A2C2	Índice de variación proporcional de alumnos de nuevo ingreso	N	0	
				D	0	
				R	0	
S0270210001	EDUCACIÓN SUPERIOR TECNOLÓGICA	A3C2	Índice de variación proporcional en alumnos de reingreso	N	0	
				D	0	
				R	0	
S0270210001	EDUCACIÓN SUPERIOR TECNOLÓGICA	A4C2	Proporción de alumnos titulados	N	95	
				D	370	
				R	25.68%	
S0270210001	EDUCACIÓN SUPERIOR TECNOLÓGICA	A5C2	Proporción de satisfacción en educación superior tecnológica de Veracruz	N	0	
				D	0	
				R	0	

MTR. JOSÉ ROBERTO ARENAS MARTÍNEZ	M.A. JOSÉ EDGAR SOTO MENESES
 DIRECTOR GENERAL	 DIRECTOR DE PLANEACIÓN Y VINCULACIÓN

